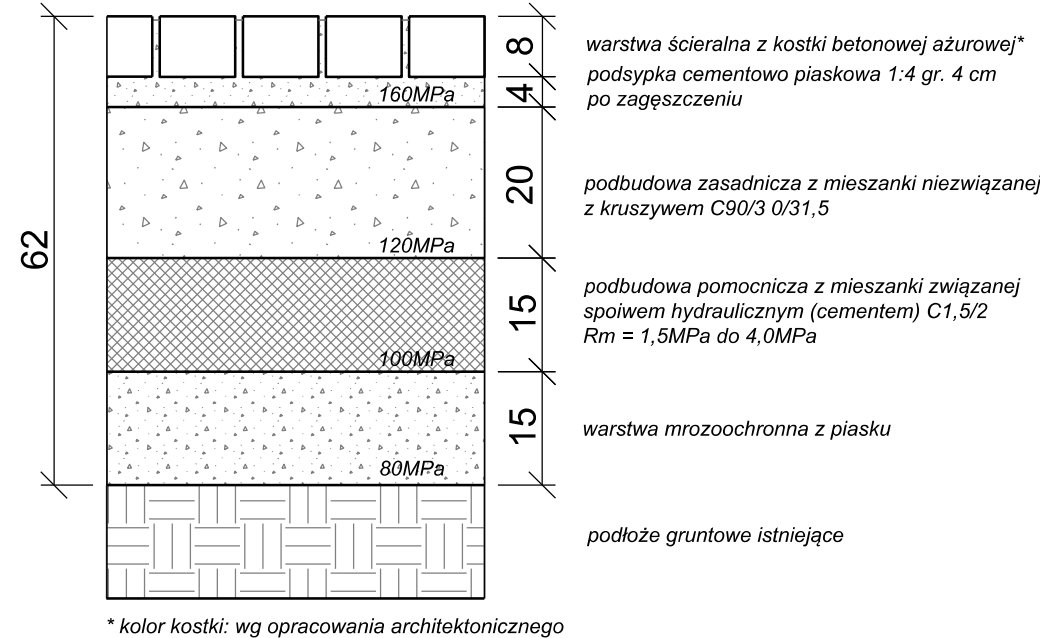
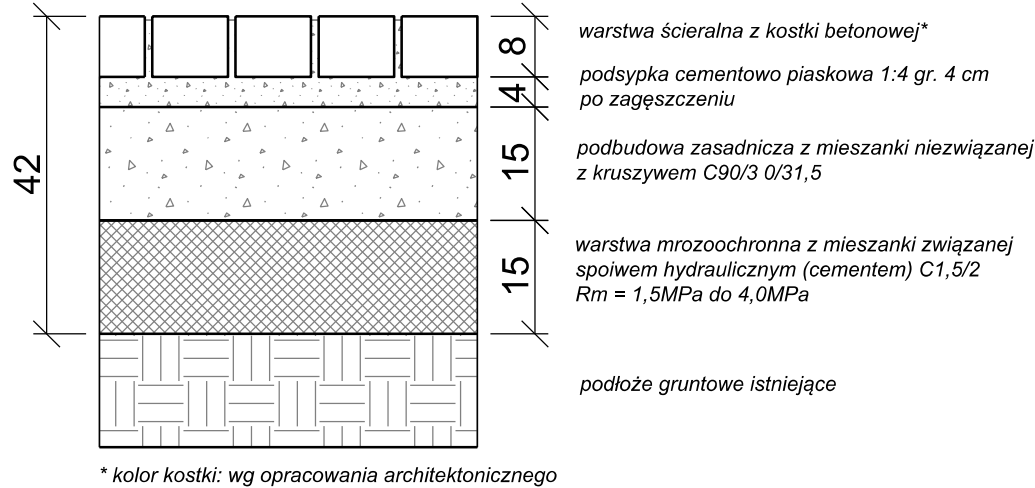


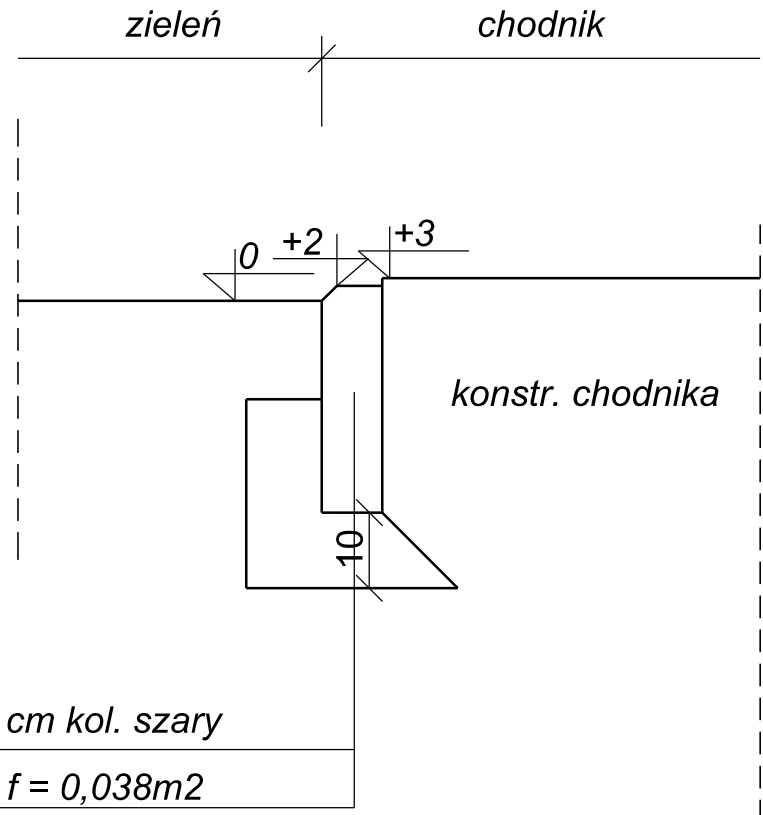
KONSTRUKCJA JEZDNI MANEWROWEJ, MIEJSC POSTOJOWYCH



KONSTRUKCJA DROGI DLA PIESZYCH



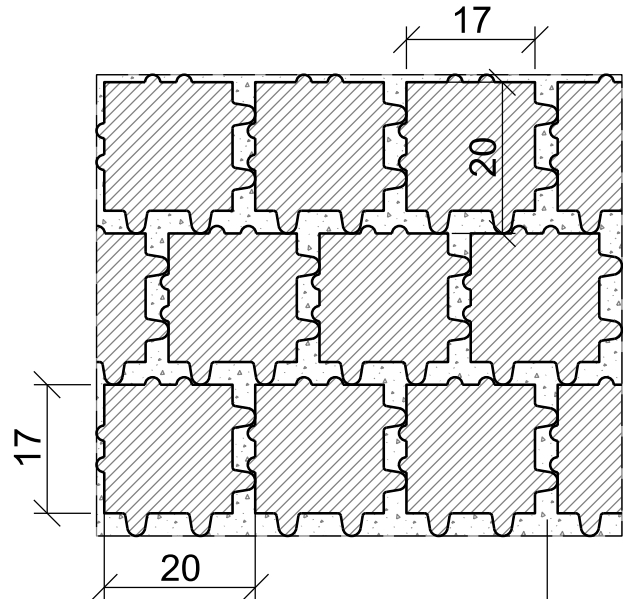
OGRANICZENIE KONSTRUKCJI CIĄGU PIESZO-ROWEROWEGO



obrzeże betonowe 8x30 cm kol. szary

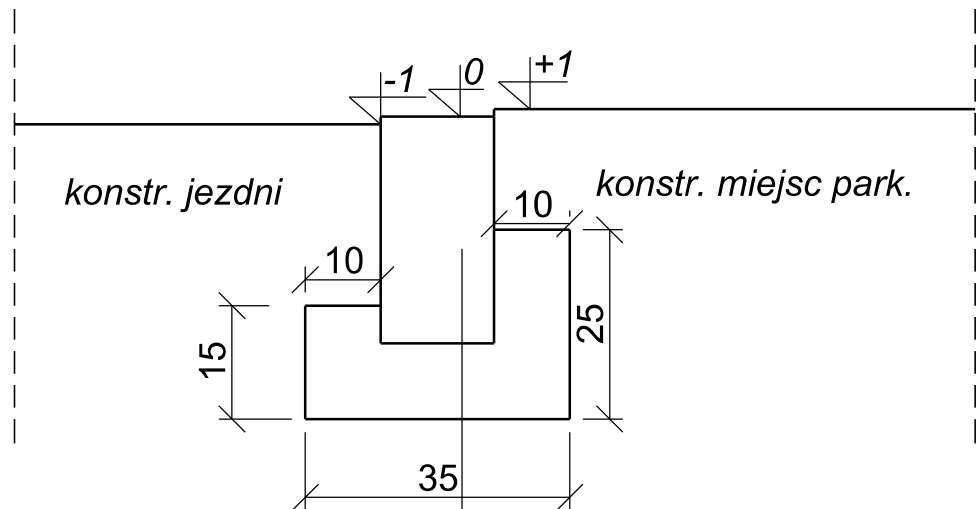
ława betonowa C12/15 f = 0,038m2

PRZYKŁADOWY SPOSÓB UŁOŻENIA KOSTKI AŻUROWEJ



dystanse między kostkami
wypełnione grysem

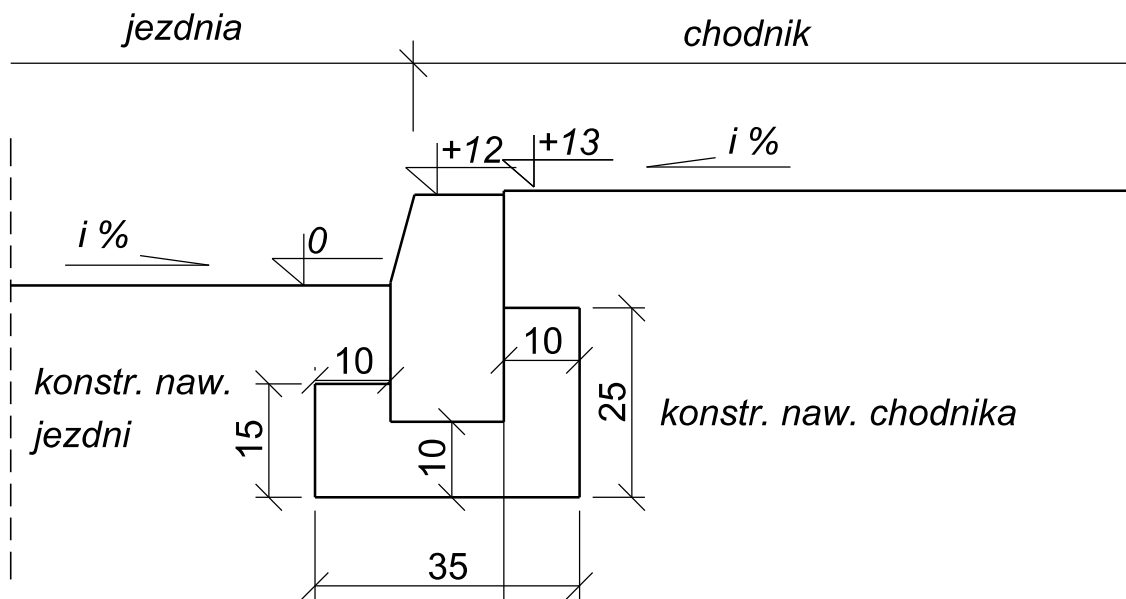
OGRANICZENIE KONSTRUKCJI JEZDNI
I MIEJSC PARKINGOWYCH



krawężnik drogowy bet. 15x30 cm

ława betonowa C12/15 f = 0,055m2

OGRANICZENIE KONSTRUKCJI JEZDNI



krawężnik betonowy 15x30 cm

ława betonowa C12/15 f = 0,055 m2

UWAGI:

- Wszystkie wymiary i rzędne należy sprawdzić na budowie, a zaistniałe niezgodności pomiędzy projektem architektoniczno-budowlanym i pozostałymi opracowaniami branżowymi należy wyjaśnić i uzgodnić z Głównym Projektantem.
- Wszystkie systemowe rozwiązania detali wykonać zgodnie ze sztuką budowlaną.
- Izolację wykonać zgodnie ze sztuką budowlaną zapewniając ciągłość izolacji.
- Przed zamówieniem elementów o małej tolerancji wymiarowej sprawdzić ilość i wymiary otworów na budowie.
- Szczegółowe projekty instalacji sanitarnych, elektrycznych, teletechnicznych są tematem odpowiednich opracowań branżowych. W przypadku wystąpienia rozbieżności pomiędzy poszczególnymi opracowaniami lub braku informacji należy uzgodnić rozwiązanie z autorem projektu.
- Elementy konstrukcyjne są określone szczegółowo w projekcie konstrukcyjnym.
- Uwagi i opisy zamieszczone w części opisowej projektu są integralną częścią niniejszego opracowania.
- Zabezpieczenia pożarowe wykonać wg opisu technicznego, wszystkie elementy drewniane należy zabezpieczyć do klasy NRO.
- Zmiany materiałów budowlanych, wykończeniowych, technologii czy urządzeń mogą być wprowadzane jedynie za pisemną zgodą Autora projektu.
- Wszelkie materiały użyte w projekcie, rozwiązania techniczne i urządzenia muszą odpowiadać normom bezpieczeństwa ppoż. i bhp; posiadać odpowiednie atesty i aprobaty do stosowania w budownictwie.
- Wszystkie wymienione w projekcie nazwy producentów, firm zastosowanych wyrobów należy traktować jako modelowe. Można zastosować inne rozwiązania pod warunkiem że będą równoważne i uzgodnione z Autorem projektu.
- Wszelkie elementy wykończenia i kolorystyki należy uzgadniać z Autorem projektu.
- Prowadzenie poszczególnych instalacji oraz lokalizacja urządzeń zgodnie z projektami branżowymi oraz opisem technicznym.

JEDNOSTKA PROJEKTOWA:

Maple		
Maple sp. z o.o. Al. Korfańtego 76 40-161 Katowice info@maplestudio.eu NIP 634 291 1067		Architecture & Design maplestudio.eu

NAZWA OBIEKTU BUDOWLANEGO:

Budowa Intermodalnego centrum przesiadkowego z parkingiem oraz świetlicą wraz z niezbędną infrastrukturą techniczną i towarzyszącą w Wapnicy

ADRES INWESTYCJI:

Wapnica, ul. Turkusowa
dz. ew. nr: 196/3

INWESTOR:

Gmina Międzyzdroje
Plac Ratuszowy 1
72-500 Międzyzdroje

BRANŻA ARCHITEKTURA:

OPRACOWAŁ:		PODPIS:
mgr inż. Krzysztof Nadany upr. bud. nr MAZ/0350/POOD/07 w specjalności inżynierskiej drogowej		
OPRACOWAŁ:		PODPIS:
mgr inż. Krzysztof Stepien upr. bud. nr MAZ/0357/POOD/08 w specjalności inżynierskiej drogowej		
FAZA:	SKALA:	DATA:
PW	1:10	06.2025

PRAWA AUTORSKIE ZASTRZEŻONE.
PROJEKT TEN JEST CHRONIONY PRAWEM ZGODNIE Z USTAWĄ O PRAWIE
AUTORSKIM, KOPLOWANIE, POWIELANIE, ODSTĘPOWANIE I OKONYWANIE
ZMIAN BEZ ZGODY AUTORA JEST ZABRONIONE I PODLEGA KARZE.